



FILIERE MEDICO-SOCIALE

Mis à jour le:

01/02/2019

Valeur du point :

4,686

C1

décret 2016-604

| Ech | Max | Brut | Maj. | Trait. Brut | Indem.Comp. | C.S.G | CNRACL | R.D.S. | TRAIT NET | GRADES |
|-----|-------|------|------|-------------|-------------|--------|--------|--------|-----------|--------------|
| 1 | 1 an | 348 | 326 | 1 527,64 | 13,14 | 138,08 | 165,44 | 7,50 | 1 229,75 | AGENT SOCIAL |
| 2 | 2 ans | 350 | 327 | 1 532,32 | 13,19 | 138,51 | 165,95 | 7,53 | 1 233,52 | |
| 3 | 2 ans | 351 | 328 | 1 537,01 | 13,23 | 138,93 | 166,46 | 7,55 | 1 237,29 | |
| 4 | 2 ans | 353 | 329 | 1 541,69 | 13,27 | 139,35 | 166,97 | 7,57 | 1 241,07 | |
| 5 | 2 ans | 354 | 330 | 1 546,38 | 13,31 | 139,78 | 167,47 | 7,60 | 1 244,84 | |
| 6 | 2 ans | 356 | 332 | 1 555,75 | 13,39 | 140,62 | 168,49 | 7,64 | 1 252,38 | |
| 7 | 2 ans | 361 | 335 | 1 569,81 | 13,51 | 141,90 | 170,01 | 7,71 | 1 263,70 | |
| 8 | 2 ans | 366 | 339 | 1 588,55 | 13,67 | 143,59 | 172,04 | 7,80 | 1 278,79 | |
| 9 | 3 ans | 372 | 343 | 1 607,30 | 13,83 | 145,28 | 174,07 | 7,90 | 1 293,88 | |
| 10 | 3 ans | 386 | 354 | 1 658,84 | 14,27 | 149,94 | 179,65 | 8,15 | 1 335,37 | |
| 11 | | 407 | 367 | 1 719,76 | 14,80 | 155,45 | 186,25 | 8,45 | 1 384,41 | |

C2

| Ech | Max | Brut | Maj. | Trait. Brut | Indem.Comp. | C.S.G | CNRACL | R.D.S. | TRAIT NET | GRADES |
|-----|-------|------|------|-------------|-------------|--------|--------|--------|-----------|---|
| 1 | 1 an | 351 | 328 | 1 537,01 | 13,23 | 138,93 | 166,46 | 7,55 | 1 237,29 | AUXILIAIRE de PUERICULTURE AUXILIAIRE DE SOINS ATSEM AGENT SOCIAL <u>PRINCIPAL 2ème CLASSE</u> |
| 2 | 2 ans | 354 | 330 | 1 546,38 | 13,31 | 139,78 | 167,47 | 7,60 | 1 244,84 | |
| 3 | 2 ans | 358 | 333 | 1 560,44 | 13,43 | 141,05 | 169,00 | 7,67 | 1 256,16 | |
| 4 | 2 ans | 362 | 336 | 1 574,50 | 13,55 | 142,32 | 170,52 | 7,73 | 1 267,47 | |
| 5 | 2 ans | 374 | 345 | 1 616,67 | 13,91 | 146,13 | 175,09 | 7,94 | 1 301,42 | |
| 6 | 2 ans | 381 | 351 | 1 644,79 | 14,15 | 148,67 | 178,13 | 8,08 | 1 324,06 | |
| 7 | 2 ans | 403 | 364 | 1 705,70 | 14,68 | 154,18 | 184,73 | 8,38 | 1 373,10 | |
| 8 | 2 ans | 430 | 380 | 1 780,68 | 15,32 | 160,96 | 192,85 | 8,75 | 1 433,45 | |
| 9 | 3 ans | 444 | 390 | 1 827,54 | 15,73 | 165,19 | 197,92 | 8,98 | 1 471,17 | |
| 10 | 3 ans | 459 | 402 | 1 883,77 | 16,21 | 170,27 | 204,01 | 9,25 | 1 516,44 | |
| 11 | 4 ans | 471 | 411 | 1 925,95 | 16,57 | 174,09 | 208,58 | 9,46 | 1 550,39 | |
| 12 | | 483 | 418 | 1 958,75 | 16,85 | 177,05 | 212,13 | 9,62 | 1 576,80 | |

C3

| Ech | Max | Brut | Maj. | Trait. Brut | Indem.Comp. | C.S.G | CNRACL | R.D.S. | TRAIT NET | GRADES |
|-----|-------|------|------|-------------|-------------|--------|--------|--------|-----------|--|
| 1 | 1 an | 380 | 350 | 1 640,10 | 14,11 | 148,25 | 177,62 | 8,06 | 1 320,28 | AUXILIAIRE de PUERICULTURE AUXILIAIRE de SOINS ATSEM AGENT SOCIAL <u>PRINCIPAL DE 1ère CLASSE</u> |
| 2 | 1 an | 393 | 358 | 1 677,59 | 14,44 | 151,64 | 181,68 | 8,24 | 1 350,46 | |
| 3 | 2 ans | 412 | 368 | 1 724,45 | 14,84 | 155,87 | 186,76 | 8,47 | 1 388,18 | |
| 4 | 2 ans | 430 | 380 | 1 780,68 | 15,32 | 160,96 | 192,85 | 8,75 | 1 433,45 | |
| 5 | 2 ans | 448 | 393 | 1 841,60 | 15,85 | 166,46 | 199,45 | 9,05 | 1 482,49 | |
| 6 | 2 ans | 460 | 403 | 1 888,46 | 16,25 | 170,70 | 204,52 | 9,28 | 1 520,21 | |
| 7 | 3 ans | 478 | 415 | 1 944,69 | 16,73 | 175,78 | 210,61 | 9,55 | 1 565,48 | |
| 8 | 3 ans | 499 | 430 | 2 014,98 | 17,34 | 182,13 | 218,22 | 9,90 | 1 622,06 | |
| 9 | 3 ans | 525 | 450 | 2 108,70 | 18,14 | 190,61 | 228,37 | 10,36 | 1 697,51 | |
| 10 | | 548 | 466 | 2 183,68 | 18,79 | 197,38 | 236,49 | 10,73 | 1 757,86 | |

Territoriaux



FILIERE MEDICO-SOCIALE

Mis à jour le:

01/02/2019

Valeur du point :

4,686

CATEGORIE B

CADRE D'EMPLOIS DES INFIRMIERS TERRITORIAUX

décret 2012-1422

| Ech | Maxi | Brut | Maj. | Trait. Brut | Indem.Comp. | C.S.G | CNRACL | R.D.S. | TRAIT NET | GRADE |
|-----|-------|------|------|-------------|-------------|--------|--------|--------|-----------|---|
| 1 | 2 ans | 389 | 356 | 1 668,22 | 14,35 | 150,79 | 180,67 | 8,20 | 1 342,92 | INFIRMIER TERRITORIAL DE CLASSE NORMALE Cadre d'emplois en voie d'extinction |
| 2 | 3 ans | 418 | 371 | 1 738,51 | 14,96 | 157,14 | 188,28 | 8,54 | 1 399,50 | |
| 3 | 3 ans | 442 | 389 | 1 822,85 | 15,69 | 164,77 | 197,42 | 8,95 | 1 467,40 | |
| 4 | 4 ans | 468 | 409 | 1 916,57 | 16,49 | 173,24 | 207,56 | 9,42 | 1 542,85 | |
| 5 | 4 ans | 498 | 429 | 2 010,29 | 17,30 | 181,71 | 217,71 | 9,88 | 1 618,29 | |
| 6 | 4 ans | 543 | 462 | 2 164,93 | 18,63 | 195,69 | 234,46 | 10,64 | 1 742,78 | |
| 7 | 4 ans | 587 | 495 | 2 319,57 | 19,96 | 209,67 | 251,21 | 11,39 | 1 867,26 | |
| 8 | | 638 | 534 | 2 502,32 | 21,53 | 226,19 | 271,00 | 12,29 | 2 014,38 | |

| Ech | Maxi | Brut | Maj. | Trait. Brut | Indem.Comp. | C.S.G | CNRACL | R.D.S. | TRAIT NET | GRADE |
|-----|-------|------|------|-------------|-------------|--------|--------|--------|-----------|--|
| 1 | 1 an | 518 | 445 | 2 085,27 | 17,94 | 188,49 | 225,83 | 10,24 | 1 678,65 | INFIRMIER TERRITORIAL DE CLASSE SUPERIEURE Cadre d'emplois en voie d'extinction |
| 2 | 2 ans | 542 | 461 | 2 160,25 | 18,59 | 195,26 | 233,95 | 10,61 | 1 739,00 | |
| 3 | 3 ans | 574 | 485 | 2 272,71 | 19,56 | 205,43 | 246,13 | 11,16 | 1 829,54 | |
| 4 | 3 ans | 607 | 510 | 2 389,86 | 20,56 | 216,02 | 258,82 | 11,74 | 1 923,84 | |
| 5 | 4 ans | 638 | 534 | 2 502,32 | 21,53 | 226,19 | 271,00 | 12,29 | 2 014,38 | |
| 6 | 4 ans | 665 | 555 | 2 600,73 | 22,38 | 235,08 | 281,66 | 12,78 | 2 093,59 | |
| 7 | 4 ans | 684 | 569 | 2 666,33 | 22,94 | 241,01 | 288,76 | 13,10 | 2 146,40 | |
| 8 | | 707 | 687 | 3 219,28 | 27,70 | 290,99 | 348,65 | 15,81 | 2 591,53 | |

CATEGORIE A

CADRE D'EMPLOIS DES INFIRMIERS TERRITORIAUX EN SOINS GENERAUX

décret 2012-1421

| Ech | Maxi | Brut | Maj. | Trait. Brut | Indem.Comp. | C.S.G | CNRACL | R.D.S. | TRAIT NET | GRADE |
|-----|-------|------|------|-------------|-------------|--------|--------|--------|-----------|--|
| 1 | 2 ans | 441 | 388 | 1 818,17 | 15,64 | 164,34 | 196,91 | 8,93 | 1 463,63 | INFIRMIER EN SOINS GENERAUX DE CLASSE NORMALE |
| 2 | 3 ans | 453 | 397 | 1 860,34 | 16,01 | 168,16 | 201,48 | 9,14 | 1 497,58 | |
| 3 | 3 ans | 480 | 416 | 1 949,38 | 16,77 | 176,20 | 211,12 | 9,58 | 1 569,25 | |
| 4 | 3 ans | 508 | 437 | 2 047,78 | 17,62 | 185,10 | 221,77 | 10,06 | 1 648,47 | |
| 5 | 3 ans | 548 | 466 | 2 183,68 | 18,79 | 197,38 | 236,49 | 10,73 | 1 757,86 | |
| 6 | 3 ans | 590 | 498 | 2 333,63 | 20,08 | 210,94 | 252,73 | 11,46 | 1 878,58 | |
| 7 | 4 ans | 616 | 517 | 2 422,66 | 20,85 | 218,98 | 262,37 | 11,90 | 1 950,25 | |
| 8 | | 637 | 533 | 2 497,64 | 21,49 | 225,76 | 270,49 | 12,27 | 2 010,60 | |

| Ech | Maxi | Brut | Maj. | Trait. Brut | Indem.Comp. | C.S.G | CNRACL | R.D.S. | TRAIT NET | GRADE |
|-----|-------|------|------|-------------|-------------|--------|--------|--------|-----------|---|
| 1 | 2 ans | 441 | 388 | 1 818,17 | 15,64 | 164,34 | 196,91 | 8,93 | 1 463,63 | Echelons provisoires de la classe supérieure |
| 2 | 3 ans | 453 | 397 | 1 860,34 | 16,01 | 168,16 | 201,48 | 9,14 | 1 497,58 | |
| 3 | 3 ans | 480 | 416 | 1 949,38 | 16,77 | 176,20 | 211,12 | 9,58 | 1 569,25 | |
| 1 | 3 ans | 508 | 437 | 2 047,78 | 17,62 | 185,10 | 221,77 | 10,06 | 1 648,47 | INFIRMIER EN SOINS GENERAUX DE CLASSE SUPERIEURE |
| 2 | 3 ans | 553 | 469 | 2 197,73 | 18,91 | 198,65 | 238,01 | 10,80 | 1 769,18 | |
| 3 | 3 ans | 593 | 500 | 2 343,00 | 20,16 | 211,78 | 253,75 | 11,51 | 1 886,12 | |
| 4 | 4 ans | 621 | 521 | 2 441,41 | 21,01 | 220,68 | 264,40 | 11,99 | 1 965,34 | |
| 5 | 4 ans | 648 | 541 | 2 535,13 | 21,81 | 229,15 | 274,55 | 12,45 | 2 040,78 | |
| 6 | 4 ans | 679 | 565 | 2 647,59 | 22,78 | 239,32 | 286,73 | 13,01 | 2 131,32 | |
| 7 | | 713 | 591 | 2 769,43 | 23,83 | 250,33 | 299,93 | 13,60 | 2 229,39 | |

| Ech | Maxi | Brut | Maj. | Trait. Brut | Indem.Comp. | C.S.G | CNRACL | R.D.S. | TRAIT NET | GRADE |
|-----|-------|------|------|-------------|-------------|--------|--------|--------|-----------|--|
| 1 | 2 ans | 480 | 416 | 1 949,38 | 16,77 | 176,20 | 211,12 | 9,58 | 1 569,25 | INFIRMIER EN SOINS GENERAUX HORS CLASSE |
| 2 | 2 ans | 501 | 435 | 2 038,41 | 17,54 | 184,25 | 220,76 | 10,01 | 1 640,92 | |
| 3 | 2 ans | 528 | 452 | 2 118,07 | 18,23 | 191,45 | 229,39 | 10,41 | 1 705,05 | |
| 4 | 2 ans | 557 | 472 | 2 211,79 | 19,03 | 199,92 | 239,54 | 10,87 | 1 780,50 | |
| 5 | 3 ans | 587 | 495 | 2 319,57 | 19,96 | 209,67 | 251,21 | 11,39 | 1 867,26 | |
| 6 | 3a 6m | 618 | 518 | 2 427,35 | 20,89 | 219,41 | 262,88 | 11,92 | 1 954,02 | |
| 7 | 4 ans | 649 | 542 | 2 539,81 | 21,85 | 229,57 | 275,06 | 12,48 | 2 044,55 | |
| 8 | 4 ans | 679 | 565 | 2 647,59 | 22,78 | 239,32 | 286,73 | 13,01 | 2 131,32 | |
| 9 | 4 ans | 714 | 592 | 2 774,11 | 23,87 | 250,75 | 300,44 | 13,63 | 2 233,17 | |
| 10 | | 747 | 617 | 2 891,26 | 24,88 | 261,34 | 313,12 | 14,20 | 2 327,47 | |

Mis à jour le: 01/02/2019

Valeur du point : 4,686

CATEGORIE A

CADRE D'EMPLOIS DES PUERICULTRICES TERRITORIALES (depuis 2014)

décret 2014-925

| Ech | Maxi | Brut | Maj. | Trait. Brut | Indem.Comp. | C.S.G | CNRACL | R.D.S. | TRAIT NET | GRADE |
|-----|-------|------|------|-------------|-------------|--------|--------|--------|-----------|---------------------------------|
| 1 | 2 ans | 480 | 416 | 1 949,38 | 16,77 | 176,20 | 211,12 | 9,58 | 1 569,25 | PUERICULTRICE CLASSE NORMALE |
| 2 | 2 ans | 501 | 432 | 2 024,35 | 17,42 | 182,98 | 219,24 | 9,94 | 1 629,61 | |
| 3 | 2 ans | 528 | 452 | 2 118,07 | 18,23 | 191,45 | 229,39 | 10,41 | 1 705,05 | |
| 4 | 2 ans | 557 | 472 | 2 211,79 | 19,03 | 199,92 | 239,54 | 10,87 | 1 780,50 | |
| 5 | 3 ans | 577 | 487 | 2 282,08 | 19,64 | 206,28 | 247,15 | 11,21 | 1 837,08 | |
| 6 | 3a 6m | 605 | 509 | 2 385,17 | 20,52 | 215,60 | 258,31 | 11,72 | 1 920,07 | |
| 7 | 4 ans | 637 | 533 | 2 497,64 | 21,49 | 225,76 | 270,49 | 12,27 | 2 010,60 | |
| 8 | | 665 | 555 | 2 600,73 | 22,38 | 235,08 | 281,66 | 12,78 | 2 093,59 | |

PUERICULTRICE DE CLASSE SUPERIEURE

| Ech | Maxi | Brut | Maj. | Trait. Brut | Indem.Comp. | C.S.G | CNRACL | R.D.S. | TRAIT NET | GRADE |
|-----|-------|------|------|-------------|-------------|--------|--------|--------|-----------|---|
| 1 | 2 ans | 480 | 416 | 1 949,38 | 16,77 | 176,20 | 211,12 | 9,58 | 1 569,25 | Echelons provisoires avant le 1er échelon de la classe supérieure |
| 2 | 2 ans | 501 | 432 | 2 024,35 | 17,42 | 182,98 | 219,24 | 9,94 | 1 629,61 | |
| 4 | 2 ans | 528 | 452 | 2 118,07 | 18,23 | 191,45 | 229,39 | 10,41 | 1 705,05 | |
| 1 | 2 ans | 557 | 472 | 2 211,79 | 19,03 | 199,92 | 239,54 | 10,87 | 1 780,50 | PUERICULTRICE CLASSE SUPERIEURE |
| 2 | 3 ans | 587 | 495 | 2 319,57 | 19,96 | 209,67 | 251,21 | 11,39 | 1 867,26 | |
| 3 | 3a 6m | 618 | 518 | 2 427,35 | 20,89 | 219,41 | 262,88 | 11,92 | 1 954,02 | |
| 4 | 4 ans | 649 | 542 | 2 539,81 | 21,85 | 229,57 | 275,06 | 12,48 | 2 044,55 | |
| 5 | 4 ans | 679 | 565 | 2 647,59 | 22,78 | 239,32 | 286,73 | 13,01 | 2 131,32 | |
| 6 | 4 ans | 714 | 592 | 2 774,11 | 23,87 | 250,75 | 300,44 | 13,63 | 2 233,17 | |
| 7 | | 747 | 617 | 2 891,26 | 24,88 | 261,34 | 313,12 | 14,20 | 2 327,47 | |

| Ech | Maxi | Brut | Maj. | Trait. Brut | Indem.Comp. | C.S.G | CNRACL | R.D.S. | TRAIT NET | GRADE |
|-----|-------|------|------|-------------|-------------|--------|--------|--------|-----------|------------------------------|
| 1 | 2 ans | 502 | 433 | 2 029,04 | 17,46 | 183,40 | 219,74 | 9,97 | 1 633,38 | PUERICULTRICE HORS CLASSE |
| 2 | 2 ans | 528 | 452 | 2 118,07 | 18,23 | 191,45 | 229,39 | 10,41 | 1 705,05 | |
| 3 | 2 ans | 558 | 473 | 2 216,48 | 19,07 | 200,35 | 240,04 | 10,89 | 1 784,27 | |
| 4 | 2 ans | 591 | 498 | 2 333,63 | 20,08 | 210,94 | 252,73 | 11,46 | 1 878,58 | |
| 5 | 2 ans | 622 | 522 | 2 446,09 | 21,05 | 221,10 | 264,91 | 12,02 | 1 969,11 | |
| 6 | 3a 6m | 655 | 546 | 2 558,56 | 22,02 | 231,27 | 277,09 | 12,57 | 2 059,64 | |
| 7 | 4 ans | 690 | 573 | 2 685,08 | 23,10 | 242,70 | 290,79 | 13,19 | 2 161,49 | |
| 8 | 4 ans | 723 | 598 | 2 802,23 | 24,11 | 253,29 | 303,48 | 13,77 | 2 255,80 | |
| 9 | 4 ans | 752 | 621 | 2 910,01 | 25,04 | 263,04 | 315,15 | 14,30 | 2 342,56 | |
| 10 | | 790 | 650 | 3 045,90 | 26,21 | 275,32 | 329,87 | 14,96 | 2 451,96 | |

CADRE D'EMPLOIS DES PUERICULTRICES TERRITORIALES (en voie d'extinction)

décret 92-860

| Ech | Maxi | Brut | Maj. | Trait. Brut | Indem.Comp. | C.S.G | CNRACL | R.D.S. | TRAIT NET | GRADE |
|-----|-------|------|------|-------------|-------------|--------|--------|--------|-----------|---|
| 1 | 1 an | 385 | 353 | 1 654,16 | 14,23 | 149,52 | 179,15 | 8,13 | 1 331,60 | (en voie d'extinction) PUERICULTRICE Classe normale |
| 2 | 2 ans | 428 | 379 | 1 775,99 | 15,28 | 160,53 | 192,34 | 8,72 | 1 429,68 | |
| 3 | 3 ans | 454 | 398 | 1 865,03 | 16,05 | 168,58 | 201,98 | 9,16 | 1 501,35 | |
| 4 | 3 ans | 490 | 423 | 1 982,18 | 17,06 | 179,17 | 214,67 | 9,74 | 1 595,66 | |
| 5 | 4 ans | 514 | 442 | 2 071,21 | 17,82 | 187,22 | 224,31 | 10,17 | 1 667,33 | |
| 6 | 4 ans | 552 | 469 | 2 197,73 | 18,91 | 198,65 | 238,01 | 10,80 | 1 769,18 | |
| 7 | 4 ans | 592 | 499 | 2 338,31 | 20,12 | 211,36 | 253,24 | 11,49 | 1 882,35 | |
| 8 | | 626 | 525 | 2 460,15 | 21,17 | 222,37 | 266,43 | 12,09 | 1 980,43 | |

| Ech | Maxi | Brut | Maj. | Trait. Brut | Indem.Comp. | C.S.G | CNRACL | R.D.S. | TRAIT NET | GRADE |
|-----|-------|------|------|-------------|-------------|--------|--------|--------|-----------|--|
| 1 | 2 ans | 502 | 433 | 2 029,04 | 17,46 | 183,40 | 219,74 | 9,97 | 1 633,38 | (en voie d'extinction) PUERICULTRICE Classe supérieure |
| 2 | 2 ans | 550 | 467 | 2 188,36 | 18,83 | 197,81 | 237,00 | 10,75 | 1 761,64 | |
| 3 | 2 ans | 577 | 487 | 2 282,08 | 19,64 | 206,28 | 247,15 | 11,21 | 1 837,08 | |
| 4 | 3 ans | 608 | 511 | 2 394,55 | 20,60 | 216,44 | 259,33 | 11,76 | 1 927,61 | |
| 5 | 3 ans | 634 | 531 | 2 488,27 | 21,41 | 224,91 | 269,48 | 12,22 | 2 003,06 | |
| 6 | 3a 6m | 661 | 552 | 2 586,67 | 22,26 | 233,81 | 280,14 | 12,71 | 2 082,28 | |
| 7 | | 702 | 583 | 2 731,94 | 23,51 | 246,94 | 295,87 | 13,42 | 2 199,22 | |

CADRE D'EMPLOIS DES PUERICULTRICE CADRES TERRITORIAUX DE SANTE

décret 92-858

| Ech | Maxi | Brut | Maj. | Trait. Brut | Indem.Comp. | C.S.G | CNRACL | R.D.S. | TRAIT NET | GRADE |
|-----|-------|------|------|-------------|-------------|--------|--------|--------|-----------|---|
| 1 | 1 an | 446 | 392 | 1 836,91 | 15,81 | 166,04 | 198,94 | 9,02 | 1 478,72 | PUERICULTRICE CADRE DE SANTE (en voie d'extinction) |
| 2 | 2 ans | 498 | 429 | 2 010,29 | 17,30 | 181,71 | 217,71 | 9,88 | 1 618,29 | |
| 3 | 2 ans | 541 | 460 | 2 155,56 | 18,55 | 194,84 | 233,45 | 10,59 | 1 735,23 | |
| 4 | 3 ans | 577 | 487 | 2 282,08 | 19,64 | 206,28 | 247,15 | 11,21 | 1 837,08 | |
| 5 | 3 ans | 610 | 512 | 2 399,23 | 20,64 | 216,87 | 259,84 | 11,79 | 1 931,39 | |
| 6 | 4 ans | 648 | 541 | 2 535,13 | 21,81 | 229,15 | 274,55 | 12,45 | 2 040,78 | |
| 7 | 4 ans | 686 | 570 | 2 671,02 | 22,98 | 241,43 | 289,27 | 13,12 | 2 150,18 | |
| 8 | | 757 | 624 | 2 924,06 | 25,16 | 264,31 | 316,68 | 14,36 | 2 353,88 | |

| Ech | Maxi | Brut | Maj. | Trait. Brut | Indem.Comp. | C.S.G | CNRACL | R.D.S. | TRAIT NET | GRADE |
|-----|-------|------|------|-------------|-------------|--------|--------|--------|-----------|--|
| 1 | 2 ans | 642 | 537 | 2 516,38 | 21,65 | 227,46 | 272,52 | 12,36 | 2 025,69 | PUERICULTRICE CADRE SUPERIEUR DE SANTE (en voie d'extinction) |
| 2 | 3 ans | 669 | 558 | 2 614,79 | 22,50 | 236,35 | 283,18 | 12,85 | 2 104,91 | |
| 3 | 3 ans | 699 | 580 | 2 717,88 | 23,39 | 245,67 | 294,35 | 13,35 | 2 187,90 | |
| 4 | 3 ans | 718 | 595 | 2 788,17 | 23,99 | 252,02 | 301,96 | 13,70 | 2 244,48 | |
| 5 | 3 ans | 772 | 635 | 2 975,61 | 25,60 | 268,97 | 322,26 | 14,62 | 2 395,37 | |
| 6 | | 797 | 655 | 3 069,33 | 26,41 | 277,44 | 332,41 | 15,08 | 2 470,82 | |

Mis à jour le:

01/02/2019

Valeur du point :

4,686

CATEGORIE A
CADRE D'EMPLOIS DES ASSISTANTS SOCIO-EDUCATIFS

décret 2013-494

| Ech | Maxi | Brut | Maj. | Trait. Brut | Indem.Comp. | C.S.G | CNRACL | R.D.S. | TRAIT NET | GRADE |
|-----|-------|------|------|-------------|-------------|--------|--------|--------|-----------|--|
| 1 | 2ans | 404 | 365 | 1 710,39 | 14,72 | 154,60 | 185,24 | 8,40 | 1 376,87 | ASSISTANT SOCIO-EDUCATIF 2 ^{ème} CLASSE |
| 2 | 2 ans | 422 | 375 | 1 757,25 | 15,12 | 158,84 | 190,31 | 8,63 | 1 414,59 | |
| 3 | 2 ans | 438 | 386 | 1 808,80 | 15,56 | 163,50 | 195,89 | 8,89 | 1 456,08 | |
| 4 | 2 ans | 453 | 397 | 1 860,34 | 16,01 | 168,16 | 201,48 | 9,14 | 1 497,58 | |
| 5 | 2 ans | 471 | 411 | 1 925,95 | 16,57 | 174,09 | 208,58 | 9,46 | 1 550,39 | |
| 6 | 2 ans | 495 | 427 | 2 000,92 | 17,22 | 180,86 | 216,70 | 9,83 | 1 610,75 | |
| 7 | 3 ans | 523 | 448 | 2 099,33 | 18,06 | 189,76 | 227,36 | 10,31 | 1 689,96 | |
| 8 | 3ans | 554 | 470 | 2 202,42 | 18,95 | 199,08 | 238,52 | 10,82 | 1 772,95 | |
| 9 | 3 ans | 581 | 491 | 2 300,83 | 19,80 | 207,97 | 249,18 | 11,30 | 1 852,17 | |
| 10 | 4ans | 607 | 510 | 2 389,86 | 20,56 | 216,02 | 258,82 | 11,74 | 1 923,84 | |
| 11 | | 642 | 537 | 2 516,38 | 21,65 | 227,46 | 272,52 | 12,36 | 2 025,69 | |

| Ech | Maxi | Brut | Maj. | Trait. Brut | Indem.Comp. | C.S.G | CNRACL | R.D.S. | TRAIT NET | GRADE |
|-----|----------|------|------|-------------|-------------|--------|--------|--------|-----------|--|
| 1 | 1an | 458 | 401 | 1 879,09 | 16,17 | 169,85 | 203,51 | 9,23 | 1 512,67 | ASSISTANT SOCIO-EDUCATIF 1 ^{ère} CLASSE |
| 2 | 2 ans | 484 | 419 | 1 963,43 | 16,89 | 177,47 | 212,64 | 9,65 | 1 580,57 | |
| 3 | 2 ans | 509 | 438 | 2 052,47 | 17,66 | 185,52 | 222,28 | 10,08 | 1 652,24 | |
| 4 | 2 ans | 539 | 458 | 2 146,19 | 18,47 | 193,99 | 232,43 | 10,54 | 1 727,69 | |
| 5 | 2 ans | 569 | 481 | 2 253,97 | 19,39 | 203,74 | 244,10 | 11,07 | 1 814,45 | |
| 6 | 2 ans | 593 | 500 | 2 343,00 | 20,16 | 211,78 | 253,75 | 11,51 | 1 886,12 | |
| 7 | 2 ans 6m | 619 | 519 | 2 432,03 | 20,93 | 219,83 | 263,39 | 11,95 | 1 957,79 | |
| 8 | 2ans 6m | 645 | 539 | 2 525,75 | 21,73 | 228,30 | 273,54 | 12,41 | 2 033,24 | |
| 9 | 3 ans | 667 | 556 | 2 605,42 | 22,42 | 235,50 | 282,17 | 12,80 | 2 097,37 | |
| 10 | 3 ans | 688 | 572 | 2 680,39 | 23,06 | 242,28 | 290,29 | 13,17 | 2 157,72 | |
| 11 | | 712 | 590 | 2 764,74 | 23,79 | 249,90 | 299,42 | 13,58 | 2 225,62 | |

| Ech | Maxi | Brut | Maj. | Trait. Brut | Indem.Comp. | C.S.G | CNRACL | R.D.S. | TRAIT NET | GRADE |
|-----|-------|------|------|-------------|-------------|--------|--------|--------|-----------|--|
| 1 | 1 an | 465 | 407 | 1 907,20 | 16,41 | 172,39 | 206,55 | 9,37 | 1 535,30 | ASSISTANT SOCIO-EDUCATIF CLASSE EXCEPTIONNELLE |
| 2 | 2 ans | 491 | 424 | 1 986,86 | 17,10 | 179,59 | 215,18 | 9,76 | 1 599,43 | |
| 3 | 2 ans | 517 | 444 | 2 080,58 | 17,90 | 188,06 | 225,33 | 10,22 | 1 674,87 | |
| 4 | 2 ans | 546 | 464 | 2 174,30 | 18,71 | 196,54 | 235,48 | 10,68 | 1 750,32 | |
| 5 | 2 ans | 577 | 487 | 2 282,08 | 19,64 | 206,28 | 247,15 | 11,21 | 1 837,08 | |
| 6 | 2 ans | 607 | 510 | 2 389,86 | 20,56 | 216,02 | 258,82 | 11,74 | 1 923,84 | |
| 7 | 2a 6m | 637 | 533 | 2 497,64 | 21,49 | 225,76 | 270,49 | 12,27 | 2 010,60 | |
| 8 | 3 ans | 667 | 556 | 2 605,42 | 22,42 | 235,50 | 282,17 | 12,80 | 2 097,37 | |
| 9 | 3 ans | 690 | 573 | 2 685,08 | 23,10 | 242,70 | 290,79 | 13,19 | 2 161,49 | |
| 10 | 3 ans | 713 | 591 | 2 769,43 | 23,83 | 250,33 | 299,93 | 13,60 | 2 229,39 | |
| 11 | | 736 | 608 | 2 849,09 | 24,52 | 257,53 | 308,56 | 14,00 | 2 293,52 | |



FILIERE MEDICO-SOCIALE

Mis à jour le:

01/02/2019

Valeur du point :

4,686

CATEGORIE A

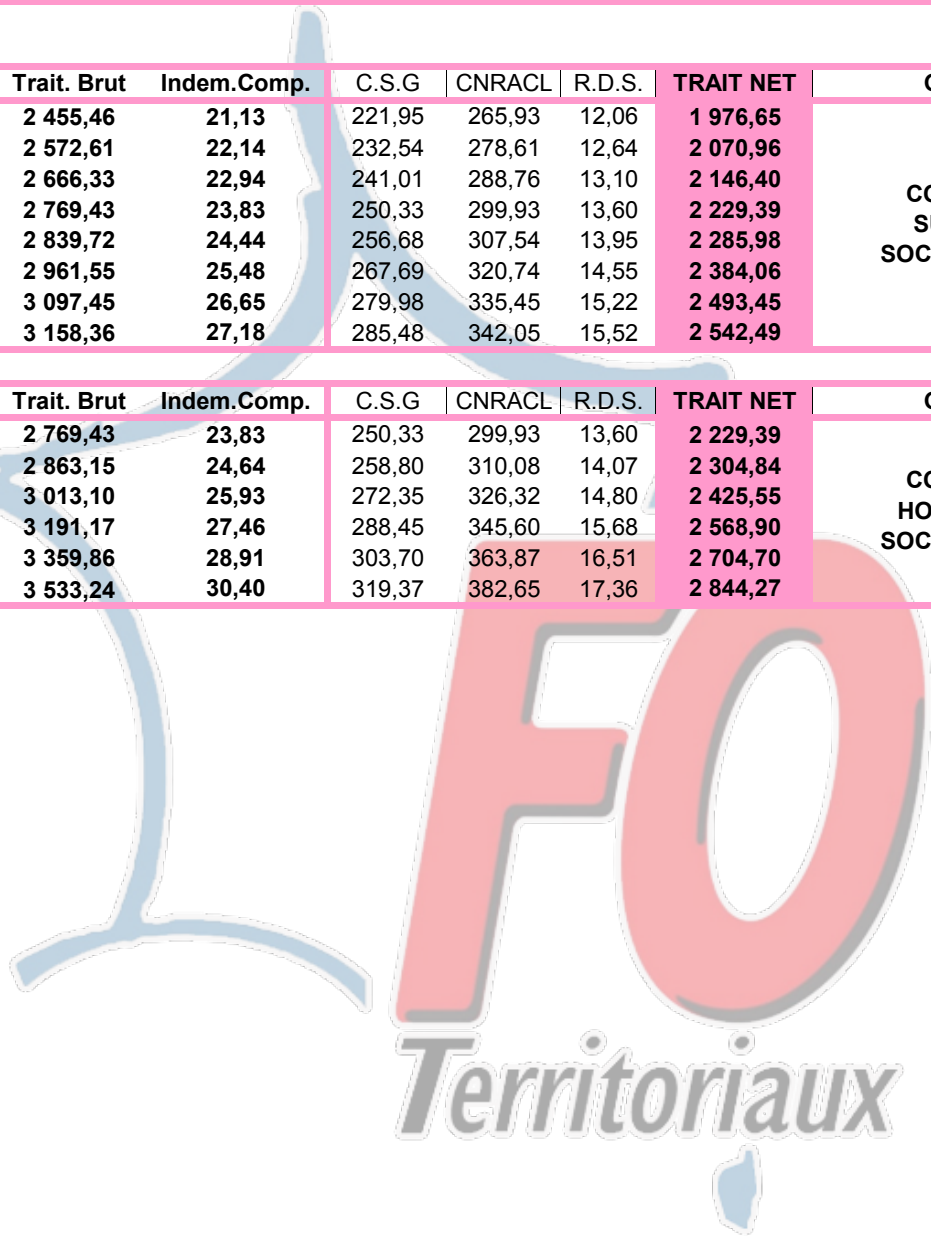
CADRE D'EMPLOIS DES CONSEILLERS TERRITORIAUX SOCIO-EDUCATIFS

décret 2013-492

| Ech | Maxi | Brut | Maj. | Trait. Brut | Indem.Comp. | C.S.G | CNRACL | R.D.S. | TRAIT NET | GRADE |
|-----|-------|------|------|-------------|-------------|--------|--------|--------|-----------|------------------------------|
| 1 | 1a 6m | 482 | 417 | 1 954,06 | 16,81 | 176,63 | 211,62 | 9,60 | 1 573,02 | CONSEILLER SOCIO-EDUCATIF |
| 2 | 1a 6m | 506 | 436 | 2 043,10 | 17,58 | 184,68 | 221,27 | 10,04 | 1 644,70 | |
| 3 | 2 ans | 529 | 453 | 2 122,76 | 18,27 | 191,88 | 229,89 | 10,43 | 1 708,82 | |
| 4 | 2 ans | 559 | 474 | 2 221,16 | 19,11 | 200,77 | 240,55 | 10,91 | 1 788,04 | |
| 5 | 2 ans | 587 | 495 | 2 319,57 | 19,96 | 209,67 | 251,21 | 11,39 | 1 867,26 | |
| 6 | 2 ans | 616 | 517 | 2 422,66 | 20,85 | 218,98 | 262,37 | 11,90 | 1 950,25 | |
| 7 | 2 ans | 641 | 536 | 2 511,70 | 21,61 | 227,03 | 272,02 | 12,34 | 2 021,92 | |
| 8 | 2 ans | 667 | 556 | 2 605,42 | 22,42 | 235,50 | 282,17 | 12,80 | 2 097,37 | |
| 9 | 2a 6m | 697 | 578 | 2 708,51 | 23,31 | 244,82 | 293,33 | 13,31 | 2 180,36 | |
| 10 | 2a 6m | 721 | 597 | 2 797,54 | 24,07 | 252,87 | 302,97 | 13,74 | 2 252,03 | |
| 11 | 3 ans | 752 | 621 | 2 910,01 | 25,04 | 263,04 | 315,15 | 14,30 | 2 342,56 | |
| 12 | | 790 | 650 | 3 045,90 | 26,21 | 275,32 | 329,87 | 14,96 | 2 451,96 | |

| Ech | Maxi | Brut | Maj. | Trait. Brut | Indem.Comp. | C.S.G | CNRACL | R.D.S. | TRAIT NET | GRADE |
|-----|-------------|------|------|-------------|-------------|--------|--------|--------|-----------|---|
| 1 | 2 ans | 625 | 524 | 2 455,46 | 21,13 | 221,95 | 265,93 | 12,06 | 1 976,65 | CONSEILLER SUPERIEUR SOCIO-EDUCATIF |
| 2 | 2 ans | 658 | 549 | 2 572,61 | 22,14 | 232,54 | 278,61 | 12,64 | 2 070,96 | |
| 3 | 2 ans 6mois | 684 | 569 | 2 666,33 | 22,94 | 241,01 | 288,76 | 13,10 | 2 146,40 | |
| 4 | 2 ans 6mois | 713 | 591 | 2 769,43 | 23,83 | 250,33 | 299,93 | 13,60 | 2 229,39 | |
| 5 | 3 ans | 733 | 606 | 2 839,72 | 24,44 | 256,68 | 307,54 | 13,95 | 2 285,98 | |
| 6 | 3 ans | 767 | 632 | 2 961,55 | 25,48 | 267,69 | 320,74 | 14,55 | 2 384,06 | |
| 7 | 3 ans | 806 | 661 | 3 097,45 | 26,65 | 279,98 | 335,45 | 15,22 | 2 493,45 | |
| 8 | | 822 | 674 | 3 158,36 | 27,18 | 285,48 | 342,05 | 15,52 | 2 542,49 | |

| Ech | Maxi | Brut | Maj. | Trait. Brut | Indem.Comp. | C.S.G | CNRACL | R.D.S. | TRAIT NET | GRADE |
|-----|-------|------|------|-------------|-------------|--------|--------|--------|-----------|---|
| 1 | 2 ans | 713 | 591 | 2 769,43 | 23,83 | 250,33 | 299,93 | 13,60 | 2 229,39 | CONSEILLER HORS CLASSE SOCIO-EDUCATIF |
| 2 | 3 ans | 740 | 611 | 2 863,15 | 24,64 | 258,80 | 310,08 | 14,07 | 2 304,84 | |
| 3 | 3 ans | 781 | 643 | 3 013,10 | 25,93 | 272,35 | 326,32 | 14,80 | 2 425,55 | |
| 4 | 3 ans | 831 | 681 | 3 191,17 | 27,46 | 288,45 | 345,60 | 15,68 | 2 568,90 | |
| 5 | 3 ans | 879 | 717 | 3 359,86 | 28,91 | 303,70 | 363,87 | 16,51 | 2 704,70 | |
| 6 | | 928 | 754 | 3 533,24 | 30,40 | 319,37 | 382,65 | 17,36 | 2 844,27 | |



CATEGORIE B
CADRE D'EMPLOIS DES MONITEURS-EDUCATEURS ET INTERVENANTS FAMILIAUX

décret 2013-493

| Ech | Maxi | Brut | Maj. | Trait. Brut | Indem.Comp. | C.S.G | CNRACL | R.D.S. | TRAIT NET | GRADE |
|-----|-------|------|------|-------------|-------------|--------|--------|--------|-----------|--|
| 1 | 2 ans | 372 | 343 | 1 607,30 | 13,83 | 145,28 | 174,07 | 7,90 | 1 293,88 | MONITEUR-EDUCATEUR ET INTERVENANT FAMILIAL |
| 2 | 2 ans | 379 | 349 | 1 635,41 | 14,07 | 147,83 | 177,12 | 8,03 | 1 316,51 | |
| 3 | 2 ans | 388 | 355 | 1 663,53 | 14,31 | 150,37 | 180,16 | 8,17 | 1 339,15 | |
| 4 | 2 ans | 397 | 361 | 1 691,65 | 14,56 | 152,91 | 183,21 | 8,31 | 1 361,78 | |
| 5 | 2 ans | 415 | 369 | 1 729,13 | 14,88 | 156,30 | 187,27 | 8,49 | 1 391,96 | |
| 6 | 2 ans | 431 | 381 | 1 785,37 | 15,36 | 161,38 | 193,36 | 8,77 | 1 437,22 | |
| 7 | 2 ans | 452 | 396 | 1 855,66 | 15,97 | 167,73 | 200,97 | 9,12 | 1 493,81 | |
| 8 | 3 ans | 478 | 415 | 1 944,69 | 16,73 | 175,78 | 210,61 | 9,55 | 1 565,48 | |
| 9 | 3 ans | 500 | 431 | 2 019,67 | 17,38 | 182,56 | 218,73 | 9,92 | 1 625,84 | |
| 10 | 3 ans | 513 | 441 | 2 066,53 | 17,78 | 186,79 | 223,80 | 10,15 | 1 663,56 | |
| 11 | 3 ans | 538 | 457 | 2 141,50 | 18,43 | 193,57 | 231,92 | 10,52 | 1 723,91 | |
| 12 | 4 ans | 563 | 477 | 2 235,22 | 19,23 | 202,04 | 242,07 | 10,98 | 1 799,36 | |
| 13 | | 597 | 503 | 2 357,06 | 20,28 | 213,05 | 255,27 | 11,58 | 1 897,44 | |

d 82-1105

| Ech | Maxi | Brut | Maj. | Trait. Brut | Indem.Comp. | C.S.G | CNRACL | R.D.S. | TRAIT NET | GRADE |
|-----|-------|------|------|-------------|-------------|--------|--------|--------|-----------|--|
| 1 | 2 ans | 389 | 356 | 1 668,22 | 14,35 | 150,79 | 180,67 | 8,20 | 1 342,92 | MONITEUR-EDUCATEUR ET INTERVENANT FAMILIAL PRINCIPAL |
| 2 | 2 ans | 399 | 362 | 1 696,33 | 14,60 | 153,33 | 183,71 | 8,33 | 1 365,55 | |
| 3 | 2 ans | 415 | 369 | 1 729,13 | 14,88 | 156,30 | 187,27 | 8,49 | 1 391,96 | |
| 4 | 2 ans | 429 | 379 | 1 775,99 | 15,28 | 160,53 | 192,34 | 8,72 | 1 429,68 | |
| 5 | 2 ans | 444 | 390 | 1 827,54 | 15,73 | 165,19 | 197,92 | 8,98 | 1 471,17 | |
| 6 | 2 ans | 458 | 401 | 1 879,09 | 16,17 | 169,85 | 203,51 | 9,23 | 1 512,67 | |
| 7 | 2 ans | 480 | 416 | 1 949,38 | 16,77 | 176,20 | 211,12 | 9,58 | 1 569,25 | |
| 8 | 3 ans | 506 | 436 | 2 043,10 | 17,58 | 184,68 | 221,27 | 10,04 | 1 644,70 | |
| 9 | 3 ans | 528 | 452 | 2 118,07 | 18,23 | 191,45 | 229,39 | 10,41 | 1 705,05 | |
| 10 | 3 ans | 542 | 461 | 2 160,25 | 18,59 | 195,26 | 233,95 | 10,61 | 1 739,00 | |
| 11 | 3 ans | 567 | 480 | 2 249,28 | 19,35 | 203,31 | 243,60 | 11,05 | 1 810,68 | |
| 12 | 4 ans | 599 | 504 | 2 361,74 | 20,32 | 213,48 | 255,78 | 11,60 | 1 901,21 | |
| 13 | | 638 | 534 | 2 502,32 | 21,53 | 226,19 | 271,00 | 12,29 | 2 014,38 | |

CATEGORIE A
CADRE D'EMPLOIS DES EDUCATEURS TERRITORIAUX DE JEUNES ENFANTS

décret 2013-495

| Ech | Maxi | Brut | Maj. | Trait. Brut | Indem.Comp. | C.S.G | CNRACL | R.D.S. | TRAIT NET | GRADE |
|-----|-------|------|------|-------------|-------------|--------|--------|--------|-----------|---|
| 1 | 2 ans | 404 | 365 | 1 710,39 | 14,72 | 154,60 | 185,24 | 8,40 | 1 376,87 | EDUCATEUR DE JEUNES ENFANTS 2ème CLASSE |
| 2 | 2 ans | 422 | 375 | 1 757,25 | 15,12 | 158,84 | 190,31 | 8,63 | 1 414,59 | |
| 3 | 2 ans | 438 | 386 | 1 808,80 | 15,56 | 163,50 | 195,89 | 8,89 | 1 456,08 | |
| 4 | 2 ans | 453 | 397 | 1 860,34 | 16,01 | 168,16 | 201,48 | 9,14 | 1 497,58 | |
| 5 | 2 ans | 471 | 411 | 1 925,95 | 16,57 | 174,09 | 208,58 | 9,46 | 1 550,39 | |
| 6 | 2 ans | 495 | 427 | 2 000,92 | 17,22 | 180,86 | 216,70 | 9,83 | 1 610,75 | |
| 7 | 3 ans | 523 | 448 | 2 099,33 | 18,06 | 189,76 | 227,36 | 10,31 | 1 689,96 | |
| 8 | 3 ans | 554 | 470 | 2 202,42 | 18,95 | 199,08 | 238,52 | 10,82 | 1 772,95 | |
| 9 | 3 ans | 581 | 491 | 2 300,83 | 19,80 | 207,97 | 249,18 | 11,30 | 1 852,17 | |
| 10 | 3 ans | 607 | 510 | 2 389,86 | 20,56 | 216,02 | 258,82 | 11,74 | 1 923,84 | |
| 11 | 4 ans | 642 | 537 | 2 516,38 | 21,65 | 227,46 | 272,52 | 12,36 | 2 025,69 | |

| Ech | Maxi | Brut | Maj. | Trait. Brut | Indem.Comp. | C.S.G | CNRACL | R.D.S. | TRAIT NET | GRADE |
|-----|-------|------|------|-------------|-------------|--------|--------|--------|-----------|---|
| 1 | 1 an | 458 | 401 | 1 879,09 | 16,17 | 169,85 | 203,51 | 9,23 | 1 512,67 | EDUCATEUR DE JEUNES ENFANTS 1ère CLASSE |
| 2 | 2 ans | 484 | 419 | 1 963,43 | 16,89 | 177,47 | 212,64 | 9,65 | 1 580,57 | |
| 3 | 2 ans | 509 | 438 | 2 052,47 | 17,66 | 185,52 | 222,28 | 10,08 | 1 652,24 | |
| 4 | 2 ans | 539 | 458 | 2 146,19 | 18,47 | 193,99 | 232,43 | 10,54 | 1 727,69 | |
| 5 | 2 ans | 569 | 481 | 2 253,97 | 19,39 | 203,74 | 244,10 | 11,07 | 1 814,45 | |
| 6 | 2 ans | 593 | 500 | 2 343,00 | 20,16 | 211,78 | 253,75 | 11,51 | 1 886,12 | |
| 7 | 2a 6m | 619 | 519 | 2 432,03 | 20,93 | 219,83 | 263,39 | 11,95 | 1 957,79 | |
| 8 | 2a 6m | 645 | 539 | 2 525,75 | 21,73 | 228,30 | 273,54 | 12,41 | 2 033,24 | |
| 9 | 3 ans | 667 | 556 | 2 605,42 | 22,42 | 235,50 | 282,17 | 12,80 | 2 097,37 | |
| 10 | 3 ans | 688 | 572 | 2 680,39 | 23,06 | 242,28 | 290,29 | 13,17 | 2 157,72 | |
| 11 | | 712 | 590 | 2 764,74 | 23,79 | 249,90 | 299,42 | 13,58 | 2 225,62 | |

| Ech | Maxi | Brut | Maj. | Trait. Brut | Indem.Comp. | C.S.G | CNRACL | R.D.S. | TRAIT NET | GRADE |
|-----|-------|------|------|-------------|-------------|--------|--------|--------|-----------|---|
| 1 | 1 an | 465 | 407 | 1 907,20 | 16,41 | 172,39 | 206,55 | 9,37 | 1 535,30 | EDUCATEUR DE JEUNES ENFANTS CLASSE EXCEPTIONNELLE |
| 2 | 2 ans | 491 | 424 | 1 986,86 | 17,10 | 179,59 | 215,18 | 9,76 | 1 599,43 | |
| 3 | 2 ans | 517 | 444 | 2 080,58 | 17,90 | 188,06 | 225,33 | 10,22 | 1 674,87 | |
| 4 | 2 ans | 546 | 464 | 2 174,30 | 18,71 | 196,54 | 235,48 | 10,68 | 1 750,32 | |
| 5 | 2 ans | 577 | 487 | 2 282,08 | 19,64 | 206,28 | 247,15 | 11,21 | 1 837,08 | |
| 6 | 2 ans | 607 | 510 | 2 389,86 | 20,56 | 216,02 | 258,82 | 11,74 | 1 923,84 | |
| 7 | 2a 6m | 637 | 533 | 2 497,64 | 21,49 | 225,76 | 270,49 | 12,27 | 2 010,60 | |
| 8 | 3 ans | 667 | 556 | 2 605,42 | 22,42 | 235,50 | 282,17 | 12,80 | 2 097,37 | |
| 9 | 3 ans | 690 | 573 | 2 685,08 | 23,10 | 242,70 | 290,79 | 13,19 | 2 161,49 | |
| 10 | 3 ans | 713 | 591 | 2 769,43 | 23,83 | 250,33 | 299,93 | 13,60 | 2 229,39 | |
| 11 | | 736 | 608 | 2 849,09 | 24,52 | 257,53 | 308,56 | 14,00 | 2 293,52 | |

Mis à jour le:

01/02/2019

Valeur du point :


4,686

CADRE D'EMPLOIS DES TECHNICIENS PARAMEDICAUX TERRITORIAUX

décret 2013-263

| Ech | Maxi | Brut | Maj. | Trait. Brut | Indem.Comp. | C.S.G | CNRACL | R.D.S. | TRAIT NET | GRADE |
|-----|-------|------|------|-------------|-------------|--------|--------|--------|-----------|---|
| 1 | 2 ans | 389 | 356 | 1 668,22 | 14,35 | 150,79 | 180,67 | 8,20 | 1 342,92 | TECHNICIEN PARAMEDICAL DE CLASSE NORMALE |
| 2 | 3 ans | 418 | 371 | 1 738,51 | 14,96 | 157,14 | 188,28 | 8,54 | 1 399,50 | |
| 3 | 3 ans | 442 | 389 | 1 822,85 | 15,69 | 164,77 | 197,42 | 8,95 | 1 467,40 | |
| 4 | 4 ans | 468 | 409 | 1 916,57 | 16,49 | 173,24 | 207,56 | 9,42 | 1 542,85 | |
| 5 | 4 ans | 498 | 429 | 2 010,29 | 17,30 | 181,71 | 217,71 | 9,88 | 1 618,29 | |
| 6 | 4 ans | 543 | 462 | 2 164,93 | 18,63 | 195,69 | 234,46 | 10,64 | 1 742,78 | |
| 7 | 4 ans | 587 | 495 | 2 319,57 | 19,96 | 209,67 | 251,21 | 11,39 | 1 867,26 | |
| 8 | | 638 | 534 | 2 502,32 | 21,53 | 226,19 | 271,00 | 12,29 | 2 014,38 | |

| Ech | Maxi | Brut | Maj. | Trait. Brut | Indem.Comp. | C.S.G | CNRACL | R.D.S. | TRAIT NET | GRADE |
|-----|-------|------|------|-------------|-------------|--------|--------|--------|-----------|--|
| 1 | 1 an | 518 | 445 | 2 085,27 | 17,94 | 188,49 | 225,83 | 10,24 | 1 678,65 | TECHNICIEN PARAMEDICAL DE CLASSE SUPERIEURE |
| 2 | 2 ans | 542 | 461 | 2 160,25 | 18,59 | 195,26 | 233,95 | 10,61 | 1 739,00 | |
| 3 | 3 ans | 574 | 485 | 2 272,71 | 19,56 | 205,43 | 246,13 | 11,16 | 1 829,54 | |
| 4 | 3 ans | 607 | 510 | 2 389,86 | 20,56 | 216,02 | 258,82 | 11,74 | 1 923,84 | |
| 5 | 4 ans | 638 | 534 | 2 502,32 | 21,53 | 226,19 | 271,00 | 12,29 | 2 014,38 | |
| 6 | 4 ans | 665 | 555 | 2 600,73 | 22,38 | 235,08 | 281,66 | 12,78 | 2 093,59 | |
| 7 | 4 ans | 684 | 569 | 2 666,33 | 22,94 | 241,01 | 288,76 | 13,10 | 2 146,40 | |
| 8 | | 707 | 587 | 2 750,68 | 23,67 | 248,63 | 297,90 | 13,51 | 2 214,31 | |





FILIERE MEDICO-SOCIALE

Mis à jour le:

01/02/2019

Valeur du point :

4,686

CATEGORIE A

CADRE D'EMPLOIS DES SAGE-FEMMES TERRITORIALES

décret 92-856

| Ech | durée | Brut | Maj. | Trait. Brut | Indem.Comp. | C.S.G | CNRACL | R.D.S. | TRAIT NET | GRADE |
|-----|--------|------|------|-------------|-------------|--------|--------|--------|-----------|------------------------------|
| 1 | 1an 6m | 510 | 439 | 2 057,15 | 17,70 | 185,95 | 222,79 | 10,11 | 1 656,01 | SAGE FEMME CLASSE NORMALE |
| 2 | 2ans | 541 | 460 | 2 155,56 | 18,55 | 194,84 | 233,45 | 10,59 | 1 735,23 | |
| 3 | 2ans | 572 | 483 | 2 263,34 | 19,48 | 204,58 | 245,12 | 11,12 | 1 821,99 | |
| 4 | 2ans | 596 | 502 | 2 352,37 | 20,24 | 212,63 | 254,76 | 11,56 | 1 893,66 | |
| 5 | 3ans | 625 | 524 | 2 455,46 | 21,13 | 221,95 | 265,93 | 12,06 | 1 976,65 | |
| 6 | 3ans | 657 | 548 | 2 567,93 | 22,10 | 232,12 | 278,11 | 12,61 | 2 067,19 | |
| 7 | 3ans | 697 | 578 | 2 708,51 | 23,31 | 244,82 | 293,33 | 13,31 | 2 180,36 | |
| 8 | 4ans | 745 | 616 | 2 886,58 | 24,84 | 260,92 | 312,62 | 14,18 | 2 323,70 | |
| 9 | 4ans | 792 | 651 | 3 050,59 | 26,25 | 275,74 | 330,38 | 14,99 | 2 455,73 | |
| 10 | | 848 | 693 | 3 247,40 | 27,94 | 293,53 | 351,69 | 15,95 | 2 614,16 | |

| Ech | durée | Brut | Maj. | Trait. Brut | Indem.Comp. | C.S.G | CNRACL | R.D.S. | TRAIT NET | GRADE |
|-----|--------|------|------|-------------|-------------|--------|--------|--------|-----------|---------------------------|
| 1 | 1an 6m | 638 | 534 | 2 502,32 | 21,53 | 226,19 | 271,00 | 12,29 | 2 014,38 | SAGE FEMME HORS CLASSE |
| 2 | 2ans | 676 | 563 | 2 638,22 | 22,70 | 238,47 | 285,72 | 12,96 | 2 123,77 | |
| 3 | 3ans | 718 | 595 | 2 788,17 | 23,99 | 252,02 | 301,96 | 13,70 | 2 244,48 | |
| 4 | 3ans | 757 | 624 | 2 924,06 | 25,16 | 264,31 | 316,68 | 14,36 | 2 353,88 | |
| 5 | 3ans | 806 | 661 | 3 097,45 | 26,65 | 279,98 | 335,45 | 15,22 | 2 493,45 | |
| 6 | 3ans | 850 | 695 | 3 256,77 | 28,02 | 294,38 | 352,71 | 16,00 | 2 621,71 | |
| 7 | 4ans | 887 | 723 | 3 387,98 | 29,15 | 306,24 | 366,92 | 16,64 | 2 727,33 | |
| 8 | 4ans | 935 | 760 | 3 561,36 | 30,64 | 321,91 | 385,70 | 17,50 | 2 866,90 | |
| 9 | | 985 | 798 | 3 739,43 | 32,18 | 338,01 | 404,98 | 18,37 | 3 010,25 | |

CADRE D'EMPLOIS DES PSYCHOLOGUES TERRITORIAUX

décret 92-854

2017-546

| Ech | durée | Brut | Maj. | Trait. Brut | Indem.Comp. | C.S.G | CNRACL | R.D.S. | TRAIT NET | GRADE |
|-----|---------|------|------|-------------|-------------|--------|--------|--------|-----------|--|
| 1 | 1 an | 441 | 388 | 1 818,17 | 15,64 | 164,34 | 196,91 | 8,93 | 1 463,63 | <u>PSYCHOLOGUE</u> <u>de CLASSE NORMALE</u> |
| 2 | 1 an | 457 | 400 | 1 874,40 | 16,13 | 169,43 | 203,00 | 9,21 | 1 508,90 | |
| 3 | 2 ans | 467 | 408 | 1 911,89 | 16,45 | 172,82 | 207,06 | 9,39 | 1 539,07 | |
| 4 | 2 ans | 498 | 429 | 2 010,29 | 17,30 | 181,71 | 217,71 | 9,88 | 1 618,29 | |
| 5 | 2ans 6m | 528 | 452 | 2 118,07 | 18,23 | 191,45 | 229,39 | 10,41 | 1 705,05 | |
| 6 | 3 ans | 572 | 483 | 2 263,34 | 19,48 | 204,58 | 245,12 | 11,12 | 1 821,99 | |
| 7 | 3 ans | 608 | 511 | 2 394,55 | 20,60 | 216,44 | 259,33 | 11,76 | 1 927,61 | |
| 8 | 3ans 6m | 656 | 547 | 2 563,24 | 22,06 | 231,69 | 277,60 | 12,59 | 2 063,42 | |
| 9 | 4 ans | 702 | 583 | 2 731,94 | 23,51 | 246,94 | 295,87 | 13,42 | 2 199,22 | |
| 10 | 4 ans | 758 | 625 | 2 928,75 | 25,20 | 264,73 | 317,18 | 14,39 | 2 357,65 | |
| 11 | | 816 | 669 | 3 134,93 | 26,98 | 283,37 | 339,51 | 15,40 | 2 523,63 | |

| Ech | durée | Brut | Maj. | Trait. Brut | Indem.Comp. | C.S.G | CNRACL | R.D.S. | TRAIT NET | GRADE |
|-----|---------|------|------|-------------|-------------|--------|--------|--------|-----------|----------------------------|
| 1 | 2 ans | 609 | 512 | 2 399,23 | 20,64 | 216,87 | 259,84 | 11,79 | 1 931,39 | PSYCHOLOGUE HORS CLASSE |
| 2 | 2ans 6m | 693 | 575 | 2 694,45 | 23,19 | 243,55 | 291,81 | 13,24 | 2 169,04 | |
| 3 | 2ans 6m | 746 | 616 | 2 886,58 | 24,84 | 260,92 | 312,62 | 14,18 | 2 323,70 | |
| 4 | 2ans 6m | 800 | 657 | 3 078,70 | 26,49 | 278,28 | 333,42 | 15,12 | 2 478,36 | |
| 5 | 2ans 6m | 869 | 710 | 3 327,06 | 28,63 | 300,73 | 360,32 | 16,34 | 2 678,29 | |
| 6 | 3 ans | 930 | 756 | 3 542,62 | 30,48 | 320,22 | 383,67 | 17,40 | 2 851,81 | |
| 7 | | 985 | 798 | 3 739,43 | 32,18 | 338,01 | 404,98 | 18,37 | 3 010,25 | |



FILIERE MEDICO-SOCIALE

Mis à jour le:

01/02/2019

Valeur du point :

4,686

CADRE D'EMPLOIS DES MEDECINS TERRITORIAUX

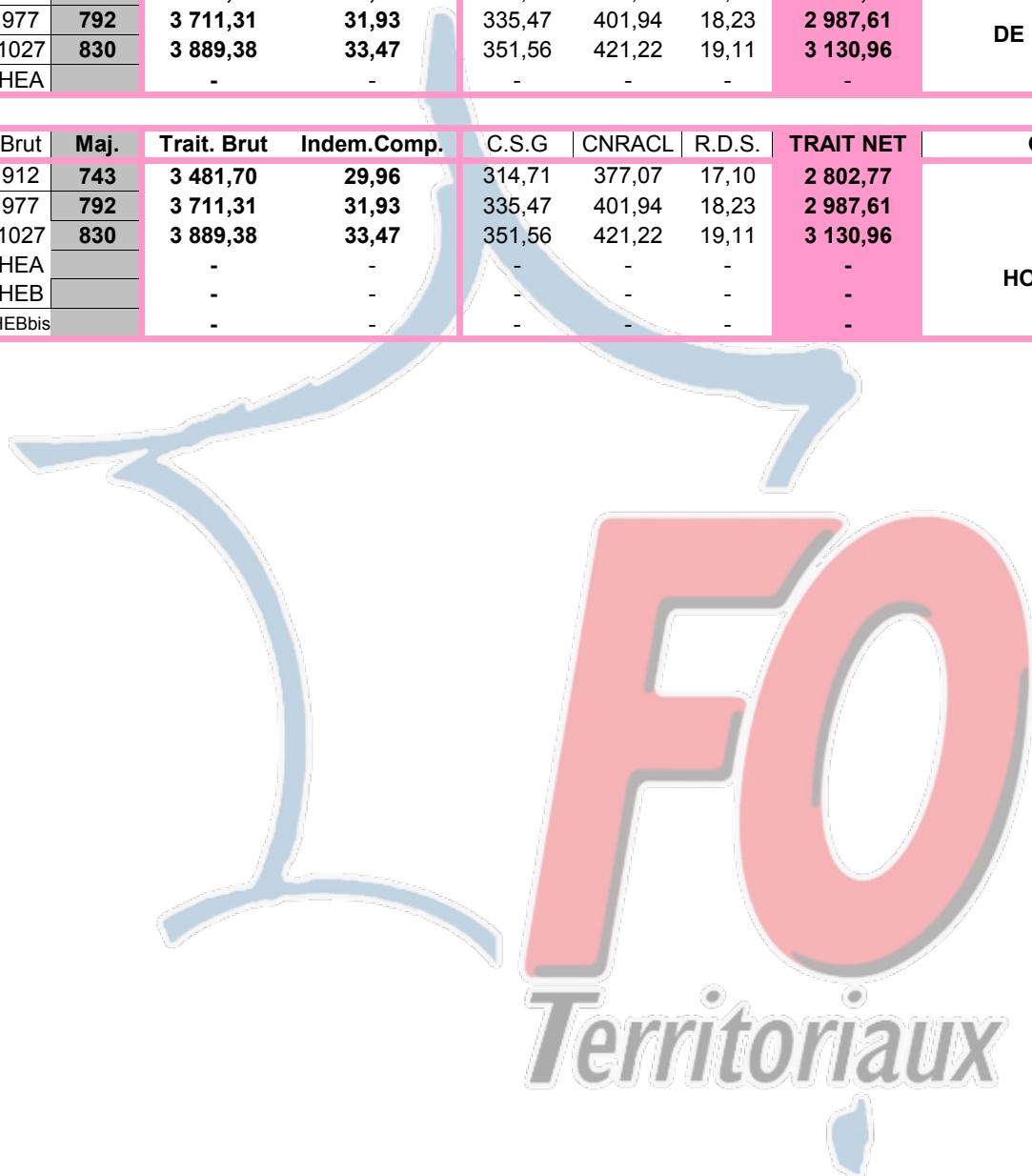
décret 2014-924

d 92-851

| Ech | Maxi | Brut | Maj. | Trait. Brut | Indem.Comp. | C.S.G | CNRACL | R.D.S. | TRAIT NET | GRADE |
|-----|----------|------|------|-------------|-------------|--------|--------|--------|-----------|---------------------------|
| 1 | 1 an | 542 | 461 | 2 160,25 | 18,59 | 195,26 | 233,95 | 10,61 | 1 739,00 | MEDECIN DE 2ème CLASSE |
| 2 | 1 an | 600 | 505 | 2 366,43 | 20,36 | 213,90 | 256,28 | 11,63 | 1 904,98 | |
| 3 | 2 ans | 665 | 555 | 2 600,73 | 22,38 | 235,08 | 281,66 | 12,78 | 2 093,59 | |
| 4 | 2 ans | 713 | 591 | 2 769,43 | 23,83 | 250,33 | 299,93 | 13,60 | 2 229,39 | |
| 5 | 2 ans | 762 | 628 | 2 942,81 | 25,32 | 266,00 | 318,71 | 14,46 | 2 368,97 | |
| 6 | 2 ans 6m | 813 | 667 | 3 125,56 | 26,89 | 282,52 | 338,50 | 15,35 | 2 516,08 | |
| 7 | 2 ans 6m | 862 | 705 | 3 303,63 | 28,43 | 298,62 | 357,78 | 16,23 | 2 659,43 | |
| 8 | 2 ans 6m | 912 | 743 | 3 481,70 | 29,96 | 314,71 | 377,07 | 17,10 | 2 802,77 | |
| 9 | | 977 | 792 | 3 711,31 | 31,93 | 335,47 | 401,94 | 18,23 | 2 987,61 | |

| Ech | Maxi | Brut | Maj. | Trait. Brut | Indem.Comp. | C.S.G | CNRACL | R.D.S. | TRAIT NET | GRADE |
|-----|-------|------|------|-------------|-------------|--------|--------|--------|-----------|---------------------------|
| 1 | 2 ans | 813 | 667 | 3 125,56 | 26,89 | 282,52 | 338,50 | 15,35 | 2 516,08 | MEDECIN DE 1ère CLASSE |
| 2 | 2 ans | 862 | 705 | 3 303,63 | 28,43 | 298,62 | 357,78 | 16,23 | 2 659,43 | |
| 3 | 2 ans | 912 | 743 | 3 481,70 | 29,96 | 314,71 | 377,07 | 17,10 | 2 802,77 | |
| 4 | 2 ans | 977 | 792 | 3 711,31 | 31,93 | 335,47 | 401,94 | 18,23 | 2 987,61 | |
| 5 | 3 ans | 1027 | 830 | 3 889,38 | 33,47 | 351,56 | 421,22 | 19,11 | 3 130,96 | |
| 6 | | HEA | | - | - | - | - | - | - | |

| Ech | Maxi | Brut | Maj. | Trait. Brut | Indem.Comp. | C.S.G | CNRACL | R.D.S. | TRAIT NET | GRADE |
|---------|-------|--------|------|-------------|-------------|--------|--------|--------|-----------|------------------------|
| 1 | 2 ans | 912 | 743 | 3 481,70 | 29,96 | 314,71 | 377,07 | 17,10 | 2 802,77 | MEDECIN HORS CLASSE |
| 2 | 2 ans | 977 | 792 | 3 711,31 | 31,93 | 335,47 | 401,94 | 18,23 | 2 987,61 | |
| 3 | 3 ans | 1027 | 830 | 3 889,38 | 33,47 | 351,56 | 421,22 | 19,11 | 3 130,96 | |
| 4 | 3 ans | HEA | | - | - | - | - | - | - | |
| 5 | - | HEB | | - | - | - | - | - | - | |
| special | | HEBbis | | - | - | - | - | - | - | |





FILIERE MEDICO-SOCIALE

Mis à jour le:

01/02/2019

Valeur du point :

4,686

CADRE D'EMPLOIS DES CADRES DE SANTE INFIRMIERS ET TECHNICIENS PARAMEDICAUX

décret 2003-677

| Ech | Maxi | Brut | Maj. | Trait. Brut | Indem.Comp. | C.S.G | CNRACL | R.D.S. | TRAIT NET | GRADE |
|-----|-------|------|------|-------------|-------------|--------|--------|--------|-----------|---|
| 1 | 1 an | 446 | 392 | 1 836,91 | 15,81 | 166,04 | 198,94 | 9,02 | 1 478,72 | CADRE DE SANTE INFIRMIERS ET TECHNICIENS PARAMEDICAUX (en voie d'extinction) |
| 2 | 2 ans | 498 | 429 | 2 010,29 | 17,30 | 181,71 | 217,71 | 9,88 | 1 618,29 | |
| 3 | 2 ans | 541 | 460 | 2 155,56 | 18,55 | 194,84 | 233,45 | 10,59 | 1 735,23 | |
| 4 | 3 ans | 577 | 487 | 2 282,08 | 19,64 | 206,28 | 247,15 | 11,21 | 1 837,08 | |
| 5 | 3 ans | 610 | 512 | 2 399,23 | 20,64 | 216,87 | 259,84 | 11,79 | 1 931,39 | |
| 6 | 4 ans | 648 | 541 | 2 535,13 | 21,81 | 229,15 | 274,55 | 12,45 | 2 040,78 | |
| 7 | 4 ans | 686 | 570 | 2 671,02 | 22,98 | 241,43 | 289,27 | 13,12 | 2 150,18 | |
| 8 | | 757 | 624 | 2 924,06 | 25,16 | 264,31 | 316,68 | 14,36 | 2 353,88 | |

CADRE D'EMPLOIS DES CADRES TERRITORIAUX DE SANTE PARAMEDICAUX

décret 2016-337

| Ech | Maxi | Brut | Maj. | Trait. Brut | Indem.Comp. | C.S.G | CNRACL | R.D.S. | TRAIT NET | GRADE |
|-----|-------|------|------|-------------|-------------|--------|--------|--------|-----------|--|
| 1 | 1 an | 538 | 457 | 2 141,50 | 18,43 | 193,57 | 231,92 | 10,52 | 1 723,91 | CADRE DE SANTE de 2ème CLASSE |
| 2 | 2 ans | 547 | 465 | 2 178,99 | 18,75 | 196,96 | 235,98 | 10,70 | 1 754,09 | |
| 3 | 2 ans | 577 | 487 | 2 282,08 | 19,64 | 206,28 | 247,15 | 11,21 | 1 837,08 | |
| 4 | 2 ans | 601 | 506 | 2 371,12 | 20,40 | 214,33 | 256,79 | 11,65 | 1 908,75 | |
| 5 | 3 ans | 634 | 531 | 2 488,27 | 21,41 | 224,91 | 269,48 | 12,22 | 2 003,06 | |
| 6 | 3 ans | 665 | 555 | 2 600,73 | 22,38 | 235,08 | 281,66 | 12,78 | 2 093,59 | |
| 7 | 3 ans | 702 | 583 | 2 731,94 | 23,51 | 246,94 | 295,87 | 13,42 | 2 199,22 | |
| 8 | 3 ans | 724 | 599 | 2 806,91 | 24,15 | 253,72 | 303,99 | 13,79 | 2 259,57 | |
| 9 | 3 ans | 756 | 624 | 2 924,06 | 25,16 | 264,31 | 316,68 | 14,36 | 2 353,88 | |
| 10 | | 789 | 649 | 3 041,21 | 26,17 | 274,90 | 329,36 | 14,94 | 2 448,18 | |

CADRE DE SANTE DE 1ère CLASSE

| Ech | Maxi | Brut | Maj. | Trait. Brut | Indem.Comp. | C.S.G | CNRACL | R.D.S. | TRAIT NET | GRADE |
|-----|-------|------|------|-------------|-------------|--------|--------|--------|-----------|--|
| 1 | 1 an | 538 | 457 | 2 141,50 | 18,43 | 193,57 | 231,92 | 10,52 | 1 723,91 | Echelons provisoires avant le 1er échelon de la 1ère classe |
| 2 | 2 ans | 547 | 465 | 2 178,99 | 18,75 | 196,96 | 235,98 | 10,70 | 1 754,09 | |
| 1 | 2 ans | 577 | 487 | 2 282,08 | 19,64 | 206,28 | 247,15 | 11,21 | 1 837,08 | CADRE DE SANTE de 1ère CLASSE |
| 2 | 3 ans | 601 | 506 | 2 371,12 | 20,40 | 214,33 | 256,79 | 11,65 | 1 908,75 | |
| 3 | 3 ans | 634 | 531 | 2 488,27 | 21,41 | 224,91 | 269,48 | 12,22 | 2 003,06 | |
| 4 | 3 ans | 665 | 555 | 2 600,73 | 22,38 | 235,08 | 281,66 | 12,78 | 2 093,59 | |
| 5 | 3 ans | 706 | 586 | 2 746,00 | 23,63 | 248,21 | 297,39 | 13,49 | 2 210,53 | |
| 6 | 3 ans | 729 | 603 | 2 825,66 | 24,31 | 255,41 | 306,02 | 13,88 | 2 274,66 | |
| 7 | 3 ans | 765 | 630 | 2 952,18 | 25,40 | 266,85 | 319,72 | 14,50 | 2 376,51 | |
| 8 | 3 ans | 789 | 649 | 3 041,21 | 26,17 | 274,90 | 329,36 | 14,94 | 2 448,18 | |
| 9 | | 822 | 674 | 3 158,36 | 27,18 | 285,48 | 342,05 | 15,52 | 2 542,49 | |

| Ech | Maxi | Brut | Maj. | Trait. Brut | Indem.Comp. | C.S.G | CNRACL | R.D.S. | TRAIT NET | GRADE |
|-----|-------|------|------|-------------|-------------|--------|--------|--------|-----------|-------------------------------------|
| 1 | 2 ans | 676 | 563 | 2 638,22 | 22,70 | 238,47 | 285,72 | 12,96 | 2 123,77 | CADRE SUPERIEUR DE SANTE |
| 2 | 2 ans | 713 | 591 | 2 769,43 | 23,83 | 250,33 | 299,93 | 13,60 | 2 229,39 | |
| 3 | 3 ans | 740 | 611 | 2 863,15 | 24,64 | 258,80 | 310,08 | 14,07 | 2 304,84 | |
| 4 | 3 ans | 781 | 643 | 3 013,10 | 25,93 | 272,35 | 326,32 | 14,80 | 2 425,55 | |
| 5 | 3 ans | 831 | 681 | 3 191,17 | 27,46 | 288,45 | 345,60 | 15,68 | 2 568,90 | |
| 6 | 3 ans | 879 | 717 | 3 359,86 | 28,91 | 303,70 | 363,87 | 16,51 | 2 704,70 | |
| 7 | | 928 | 754 | 3 533,24 | 30,40 | 319,37 | 382,65 | 17,36 | 2 844,27 | |





FILIERE MEDICO-SOCIALE

Mis à jour le:

01/02/2019

Valeur du point :

4,686

CADRE D'EMPLOIS DES BIOLOGISTES, VETERINAIRES ET PHARMACIENS TERRITORIAUX

décret 2011-1931

D 92-867

| Ech | Maxi | Brut | Maj. | Trait. Brut | Indem.Comp. | C.S.G | CNRACL | R.D.S. | TRAIT NET | GRADE |
|-----|----------|------|------|-------------|-------------|--------|--------|--------|-----------|---|
| 1 | 1 an | 419 | 372 | 1 743,19 | 15,00 | 157,57 | 188,79 | 8,56 | 1 403,27 | BIOLOGISTE VETERINAIRE PHARMACIEN DE CLASSE NORMALE |
| 2 | 1 an | 485 | 420 | 1 968,12 | 16,94 | 177,90 | 213,15 | 9,67 | 1 584,34 | |
| 3 | 1 an 9m | 519 | 446 | 2 089,96 | 17,98 | 188,91 | 226,34 | 10,27 | 1 682,42 | |
| 4 | 2 ans 2m | 570 | 482 | 2 258,65 | 19,44 | 204,16 | 244,61 | 11,10 | 1 818,22 | |
| 5 | 2 ans 2m | 623 | 523 | 2 450,78 | 21,09 | 221,53 | 265,42 | 12,04 | 1 972,88 | |
| 6 | 2 ans 2m | 665 | 555 | 2 600,73 | 22,38 | 235,08 | 281,66 | 12,78 | 2 093,59 | |
| 7 | 2 ans 2m | 713 | 591 | 2 769,43 | 23,83 | 250,33 | 299,93 | 13,60 | 2 229,39 | |
| 8 | 2 ans 2m | 762 | 628 | 2 942,81 | 25,32 | 266,00 | 318,71 | 14,46 | 2 368,97 | |
| 9 | 2 ans 2m | 782 | 644 | 3 017,78 | 25,97 | 272,78 | 326,83 | 14,82 | 2 429,32 | |
| 10 | 2 ans 2m | 832 | 682 | 3 195,85 | 27,50 | 288,87 | 346,11 | 15,70 | 2 572,67 | |
| 11 | | 862 | 705 | 3 303,63 | 28,43 | 298,62 | 357,78 | 16,23 | 2 659,43 | |

| Ech | Maxi | Brut | Maj. | Trait. Brut | Indem.Comp. | C.S.G | CNRACL | R.D.S. | TRAIT NET | GRADE |
|-----|---------|------|------|-------------|-------------|--------|--------|--------|-----------|---|
| 1 | 2ans 2m | 762 | 628 | 2 942,81 | 25,32 | 266,00 | 318,71 | 14,46 | 2 368,97 | BIOLOGISTE VETERINAIRE PHARMACIEN HORS CLASSE |
| 2 | 2ans 2m | 813 | 667 | 3 125,56 | 26,89 | 282,52 | 338,50 | 15,35 | 2 516,08 | |
| 3 | 2ans 2m | 862 | 705 | 3 303,63 | 28,43 | 298,62 | 357,78 | 16,23 | 2 659,43 | |
| 4 | 3ans 3m | 912 | 743 | 3 481,70 | 29,96 | 314,71 | 377,07 | 17,10 | 2 802,77 | |
| 5 | 3ans 3m | 977 | 792 | 3 711,31 | 31,93 | 335,47 | 401,94 | 18,23 | 2 987,61 | |
| 6 | | 1027 | 830 | 3 889,38 | 33,47 | 351,56 | 421,22 | 19,11 | 3 130,96 | |

| Ech | Maxi | Brut | Maj. | Trait. Brut | Indem.Comp. | C.S.G | CNRACL | R.D.S. | TRAIT NET | GRADE |
|-----|---------|------|------|-------------|-------------|--------|--------|--------|-----------|---|
| 1 | 2 ans | 694 | 576 | 2 699,14 | 23,23 | 243,97 | 292,32 | 13,26 | 2 172,81 | BIOLOGISTE VETERINAIRE PHARMACIEN de CLASSE EXCEPTIONNELLE |
| 2 | 2ans 6m | 743 | 614 | 2 877,20 | 24,76 | 260,07 | 311,60 | 14,13 | 2 316,16 | |
| 3 | 2ans 6m | 782 | 644 | 3 017,78 | 25,97 | 272,78 | 326,83 | 14,82 | 2 429,32 | |
| 4 | 2ans 6m | 842 | 689 | 3 228,65 | 27,78 | 291,84 | 349,66 | 15,86 | 2 599,07 | |
| 5 | 3ans 6m | 912 | 743 | 3 481,70 | 29,96 | 314,71 | 377,07 | 17,10 | 2 802,77 | |
| 6 | 3ans 6m | 977 | 792 | 3 711,31 | 31,93 | 335,47 | 401,94 | 18,23 | 2 987,61 | |
| 7 | 4ans | 1027 | 830 | 3 889,38 | 33,47 | 351,56 | 421,22 | 19,11 | 3 130,96 | |
| 8 | | HEA | | | | | | | | |

